

# CERTIFICAT D'APTITUDE PROFESSIONNELLE

## FLEURISTE

Session 2024

---

### EP1 : PRÉPARATION ET CONFECTION D'UNE PRODUCTION FLORALE

#### SUJET PARTIE ÉCRITE

Durée : 2 h 30

Coefficient pour la totalité de l'épreuve : 6


Ce sujet se compose de 18 pages numérotées de **1/18** à **18/18**.  
Dès que le sujet vous est remis, assurez-vous qu'il est complet.

À l'issue de l'épreuve le sujet devra être agrafé dans une copie double anonymée.

Aucun document n'est autorisé.

L'usage de la calculatrice avec mode examen actif est autorisé.  
L'usage de calculatrice sans mémoire, « type collègue », est autorisé.

CERTIFICAT D'APTITUDE PROFESSIONNELLE - FLEURISTE	2409-CAP FLEUR EP1	
EP1 : Préparation et confection d'une production florale – Partie écrite	Session 2024	Page 1/18



[marcel-travelposters.com](http://marcel-travelposters.com)

Vous êtes salarié(e) depuis un an, chez l'artisan fleuriste « Les fleurs d'Ô », situé dans le centre-ville de Bayonne.

L'équipe se compose d'un responsable, d'un employé (vous) et d'un apprenti en CAP

Depuis 1932, les traditionnelles fêtes de Bayonne attirent plus d'un million de visiteurs

La boutique pour laquelle vous travaillez est sollicitée par la mairie de Bayonne pour fleurir la ville et les « festayres<sup>1</sup> ».

---

<sup>1</sup> festayre : Personne participant aux ferias dans le Sud-Ouest. La tenue blanche de Pampelune rehaussée par un foulard et une ceinture rouge.

CERTIFICAT D'APTITUDE PROFESSIONNELLE - FLEURISTE	2409-CAP FLEUR EP1	
EP1 : Préparation et confection d'une production florale – Partie écrite	Session 2024	Page 2/18

Il est 8H30, vous venez de réceptionner les végétaux commandés pour les « festayres ». Vous contrôlez leur qualité et vous préparez leur stockage.

1. **Nommer** deux documents à contrôler à la réception des végétaux.  
(2 réponses attendues)  
**Justifier** l'intérêt du contrôle.

- .....
- .....

2. **Proposer** trois tâches à réaliser avant l'arrivage des végétaux.

- .....
- .....
- .....

3. **Rappeler** trois tâches à effectuer lors de l'arrivage des végétaux.

- .....
- .....
- .....

4. **Cocher** ci-dessous les différents emballages recyclables lors de votre arrivage.

Lors de la réception des végétaux, vous effectuez des tâches nécessaires à l'organisation du magasin.





5. Lister les tâches à effectuer pour éviter tout accident de travail. (3 réponses attendues)






- .....
- .....
- .....




Vous mettez en place votre étalage extérieur sur le thème des fêtes de Bayonne.

6. **Identifier** les végétaux dans le tableau ci-dessous en indiquant le nom usuel puis le nom d'espèce lorsqu'il est demandé.


7. **Cocher** le mode d'arrosage correspondant

Photos/Végétaux		Arrosage		
		Faible	Modéré	Copieux
	Nom usuel : ..... Nom d'espèce : .....			
	Nom usuel : ..... Nom d'espèce : .....			
	Nom usuel : ..... Nom d'espèce : .....			
	Nom usuel : ..... Nom d'espèce : .....			

Photos/Végétaux	Arrosage		
	Faible	Modéré	Copieux
 <p>Nom usuel : .....</p>			
 <p>Nom usuel : .....</p>			
 <p>Nom usuel : ..... Nom d'espèce : .....</p>			
 <p>Nom usuel : .....</p>			
 <p>Nom usuel : ..... Nom d'espèce : .....</p>			

Photos / Végétaux		Arrosage		
		Faible	Modéré	Copieux
	Nom usuel : .....			
	Nom usuel : ..... Nom d'espèce : .....			
	Nom usuel : ..... Nom d'espèce : .....			

Pour mettre en valeur les plantes que vous venez de réceptionner, vous proposez des modèles de jardinières de style décoratif à votre clientèle sur le thème des fêtes de Bayonne.



*Jardinière 1*



*Jardinière 2*

8. **Proposer** une jardinière d'intérieur avec trois végétaux différents parmi les plantes reçues à l'arrivage p. 4/18 ; 5/18, 6/18.

**Proposer** une seconde jardinière d'extérieur végétaux différents parmi les plantes reçues à l'arrivage p. 4/18 ; 5/18, 6/18.

**Justifier** les choix de composition.

- *Jardinière 1* : .....  
*Justifier ce choix* : .....  
.....
- *Jardinière 2* : .....  
*Justifier ce choix* : .....  
.....

Votre collègue vous interpelle et vous met en garde sur la façon dont vous portez le sac de terreau nécessaire à la réalisation des jardinières.

9. **Enumérer** 5 risques professionnels liés au métier.

- .....
- .....
- .....
- .....
- .....

Après avoir manipulé certains végétaux, vous constatez une apparition de petits boutons rouges qui vous démangent.

10. **Lister** 3 plantes allergènes reçues lors de l'arrivage du jour (tableau p. 4/18 ; 5/18 ; 6/18 ; 8/18 ; 9/18 ; 10/18 ; 11/18)







**Justifier** votre choix

- .....
- .....
- .....







Vous êtes en charge de confectionner des bouquets de style décoratif pour offrir aux artisans lors des fêtes de Bayonne. Vous utilisez des fleurs du tableau ci-après (8/18 ; 9/18 ; 10/18 ; 11/18)

11. **Identifier** les végétaux en indiquant le nom usuel puis le nom d'espèce lorsqu'il est demandé.

12. **Cocher** la technique de coupe recommandée pour chaque végétal.

Photos / Végétaux		Type de technique		
		Biseauter	Cautériser	Marteler
	Nom usuel : ..... Nom d'espèce : .....			
	Nom usuel : .....			
	Nom usuel : ..... Nom d'espèce : .....			
	Nom usuel : .....			
	Nom usuel : .....			
	Nom usuel : ..... Nom d'espèce : .....			



Photos / Végétaux		Type de technique		
		Biseauter	Cautériser	Marteler
	Nom usuel : .....			
	Nom usuel : .....  Nom d'espèce : .....			
	4 Nom usuel : .....			
	Nom usuel : .....			
	Nom usuel : .....			
	Nom usuel : .....  Nom d'espèce : .....			

13. **Identifier** parmi les végétaux du tableau (p. 10/18 ; 11/18 ) ceux qui ne doivent pas être stockés en chambre climatique ? (2 réponses attendues)




- .....
- .....




Afin de procéder au réassort de votre étalage, vous enlevez les plantes abimées.

14. **Identifier** les végétaux dans le tableau ci-dessous en indiquant le nom usuel puis le nom d'espèce lorsqu'il est demandé.

15. **Cocher** s'il s'agit d'une plante intérieure ou extérieure.

16. **Cocher** le type d'arrosage adapté.

Photos / Végétaux	Plante extérieure	Plante intérieure	Arrosage faible	Arrosage modère	Arrosage copieux
 <p>Nom Usuel : .....</p>					
 <p>Nom Usuel : .....</p>					
 <p>Nom Usuel : .....</p> <p>Nom d'espèce .....</p>					

Photos / Végétaux	Plante extérieur	Plante intérieur	Arrosage faible	Arrosage modère	Arrosage copieux
 <p>Nom Usuel : .....</p> <p>Nom d'espèce : .....</p>					
 <p>Nom Usuel : .....</p> <p>Nom d'espèce .....</p>					
 <p>Nom Usuel : .....</p>					

Vous remarquez, dans votre magasin, deux plantes attaquées par deux types d'insectes différents.







17. **Nommer** chaque type d'insectes sous la photo correspondante.



À l'occasion des fêtes de Bayonne, la ville vous contacte pour la réalisation de boutonnières qui seront placées sur la bandoulière des tambours des gaiteros (fanfare) présents à cet évènement.

Pour vous aider dans votre choix, vous avez réalisé une collecte de ressources

**Observer** les visuels ci-dessous.







<p>Visuel A</p> 	<p>Visuel B</p> 	<p>Visuel C</p> 
<p>Le banc Ribs, Stefan Lie</p>	<p>Chaise Peacock, Ota et Gardpoit Chan</p>	<p>Chaise rouge ruban fluide, Michael D'Amato</p>
<p>Visuel D</p> 	<p>Visuel E</p> 	<p>Visuel F</p> 
<p>Fauteuil Peacock, Dror</p>	<p>Table « Dali », Gowan et Rutherford</p>	<p>Fauteuil, Olivier Bonas</p>

18. Repérer les principes de compositions correspondant à chaque visuel.

	A	B	C	D	E	F
Symétrique						
Asymétrique						

	A	B	C	D	E	F
Ligne verticale						
Ligne rayonnante						

Afin de réaliser une composition en adéquation avec les attentes de la ville, vous consultez les archives des affiches des fêtes de Bayonne.

Série 1	 <p>FÊTES DE BAYONNE DU 23 AU 27 JUILLET 2014 BAIONAKO BESTAK LAS HÊSTAS DE BAIONA</p>	 <p>1932 FÊTES DE 2002 BAYONNE 70 ans 31 juillet au 4 août</p>	 <p>FÊTES DE BAYONNE BAIONAKO BESTAK LAS HÊSTAS DE BAIONA DU 24 AU 28 JUILLET 2013</p>
Série 2	 <p>FÊTES DE BAYONNE DU 1 AU 5 AOÛT 2007</p>	 <p>FÊTES DE BAYONNE 2001 DU 1 AU 5 AOÛT</p>	 <p>FÊTES DE BAYONNE DU 25 AU 29 JUILLET 2018 BAIONAKO BESTAK LAS HÊSTAS DE BAYONA</p>

19. **Nommer** les couleurs dominantes et **cocher** la gamme colorée de chaque série d'affiches.

Série 1	Série 2
Couleurs dominantes : ..... .....	Couleurs dominantes : ..... .....
<input type="checkbox"/> Contraste de couleurs complémentaires <input type="checkbox"/> Dominante couleurs chaudes	<input type="checkbox"/> Contraste de couleurs complémentaires <input type="checkbox"/> Dominante couleurs chaudes

Le comité des fêtes de Bayonne, vous demande de lui faire deux propositions différentes des boutonnieres.

En vous inspirant des affiches p. 13/18, réaliser la boutonniere dans un contraste de couleurs complémentaires ou dans une dominante de couleurs chaudes.

**20. À partir du cahier des charges ci-dessous :**

- **Réaliser** deux recherches différentes de boutonniere à l'emplacement signalé par une croix.
- **Respecter** le principe de composition imposé : **SYMÉTRIQUE OU ASYMÉTRIQUE**.
- **Choisir et respecter** pour chaque recherche un type d'orientation de lignes : **VERTICALE** ou **RAYONNANTE**.
- **Cocher** le type d'orientation de ligne retenue.
- **Composer** votre boutonniere, à partir d'au moins 4 végétaux et un accessoire, issus de la planche du document 1 page 18/18).
- **Réaliser** les croquis au crayon à papier.
- **Annoter** vos recherches en indiquant les végétaux et accessoire sélectionnés.

Endroit où sera fixé la boutonniere



Proposition de boutonnière 1 : Composition symétrique



- Ligne verticale
- Ligne rayonnante

Proposition de boutonnière 2 : Composition asymétrique



- Ligne verticale
- Ligne rayonnante

21. **Sélectionner** une des 2 propositions et **proposer** un croquis coloré plus abouti.

- **Placer** la boutonnière à l'emplacement indiqué sur le gabarit.
- **Respecter** l'échelle et les couleurs naturelles des végétaux proposés.
- **Respecter** l'ambiance colorée imposée par le festival de Bayonne (contraste de couleurs complémentaires, dominante couleurs chaudes).
- **Cocher** la proposition retenue (proposition 1 ou proposition 2).
- **Cocher** la gamme colorée retenue.
- **Mettre** en évidence les volumes par le jeu d'ombre et de lumière.
- **Justifier** les principes de composition à l'aide du vocabulaire approprié.



Proposition retenue :

- Proposition 1  
 Proposition 2

Gamme colorée retenue :

- Contraste de couleur  
 Dominante couleurs chaudes







Justifier votre choix :

.....  
.....  
.....



Votre journée de travail se termine. Vous devez comme chaque soir remettre en état l'atelier et le magasin en respectant la réglementation en matière de gestion des déchets.

22. Relier les déchets suivant dans leurs poubelles de tri adaptées.

DECHETS		POUBELLES
	●	● Ordure ménagère (tout venant)
	●	● Produits dangereux
	●	● Plastique dur
	●	● Compost
	●	● Verre
	●	● Emballage papier et carton

# Document 1

## Planche ressource végétaux et accessoires

