

CERTIFICAT D'APTITUDE PROFESSIONNELLE

FLEURISTE

Session 2023

EP1

PREPARATION ET CONFECTION D'UNE PRODUCTION FLORALE

PARTIE ECRITE

SUJET

Durée : 2 H 30

Coefficient 6 : (Pour la totalité de l'épreuve)

Ce sujet se compose de 23 pages numérotées de **1/23** à **23/23**
Dès que le sujet vous est remis, assurez-vous qu'il est complet.

Aucun document n'est autorisé

L'usage de calculatrice avec mode examen actif est autorisé.
L'usage de calculatrice sans mémoire, « type collègue » est autorisé.

CERTIFICAT D'APTITUDE PROFESSIONNELLE FLEURISTE	2306-CAP FLEUR EP1 TER	
EP1 (UP1) : Préparation et confection d'une production florale	Session 2023	
Épreuve écrite : 2 heures 30	Coefficient : 6	Page 1/23



Comme chaque année le prix de Diane à Chantilly, évènement mondain et international, rassemble les plus grands propriétaires de chevaux de courses.

Vous êtes employé(e) depuis quelques mois chez un artisan fleuriste. Votre magasin a été sollicité pour réaliser différents assemblages liés à cet évènement.

CERTIFICAT D'APTITUDE PROFESSIONNELLE FLEURISTE	2306-CAP FLEUR EP1 TER
EP1 (UP1) : Préparation et confection d'une production florale	Session 2023
Épreuve écrite : 2 heures 30	Coefficient : 6
	Page 2/23

Votre responsable vous demande de réaliser un décor de chapeau à la manière d'une boutonnière. Celle-ci sera fixée sur le chapeau des jeunes filles chargées du service de restauration privatif « Table de Diane ». Cette boutonnière devra avoir un esprit champêtre.

Vous avez sélectionné des visuels d'ambiance d'intérieur avec différentes textures pour vous aider dans votre réalisation document 1 (page 21).




1. **Classer** chaque visuel du document 1 page 22/24 dans le tableau ci-dessous




	1	2	3	4	5	6	7	8	9	10
Romantique (velours, doux, cosy)										
Industriel (métal, froid)										
Campagnard (bois, chaud)										




Avant de confectionner les assemblages commandés pour le Prix de Diane, votre responsable vous demande d'évaluer les quantités nécessaires à leur réalisation.


Il vous demande de passer commande sur le site de votre fournisseur.

2. **Identifier** les végétaux nécessaires (nom usuel + nom d'espèces pour certains)
3. **Evaluer** la quantité à commander pour chacun des végétaux.
4. **Justifier** votre réponse.

Végétaux	Conditionnement fournisseur	Stock boutique	Quantité nécessaire	Quantité à commander
 <p>Nom commun :</p>	40 Tiges	22 Tiges	90 Tiges
Justification quantité à commander				
 <p>Nom commun :</p>	50 Tiges	10 Tiges	150 Tiges	
Justification quantité à commander				
 <p>Nom commun : Nom d'espèce :</p>	30 Tiges	0	70 Tiges
Justification quantité à commander				

Végétaux	Conditionnement fournisseur	Stock boutique	Quantité nécessaire	Quantité à commander
 Nom commun : Nom d'espèce :	20 Tiges	5 Tiges	45 Tiges
Justification quantité à commander				
 Nom commun :	40 Tiges	9 Tiges	45 Tiges
Justification quantité à commander				
 Nom commun : Nom d'espèce :	16 fleurons	5 fleurons	33 fleurons
Justification quantité à commander				

Végétaux	Conditionnement fournisseur	Stock boutique	Quantité nécessaire	Quantité à commander
 <p>Nom commun :</p> <p>Nom d'espèces :</p>	20 Tiges	2 Tiges	18 Tiges
Justification quantité à commander				
 <p>Nom commun :</p> <p>Nom d'espèce :</p>	10 bottes	2 bottes	8 bottes
Justification quantité à commander				
 <p>Nom commun :</p> <p>Nom d'espèces :</p>	10 Tiges	5 Tiges	30 Tiges
Justification quantité à commander				

Végétaux	Conditionnement fournisseur	Stock boutique	Quantité nécessaire	Quantité à commander
 <p>Nom commun :</p> <p>Nom d'espèce :</p>	<p>20 Tiges</p>	<p>42 Tiges</p>	<p>120 Tiges</p>	<p>.....</p>
<p>Justification quantité à commander</p>				

La veille du prix de Diane, votre responsable vous demande de réceptionner, préparer, stocker et mettre en place les végétaux commandés la veille.

5. **Citer** au moins trois tâches à réaliser avant l’arrivage des végétaux.

-
-
-

6. **Préciser** au moins trois tâches à effectuer lors de l’arrivage des végétaux.

-
-
-

7. **Indiquer**, parmi les végétaux réceptionnés, ceux à stocker hors chambre climatique. (Voir tableau page 4 à 7/23)

.....
.....

8. **Justifier** la réponse







.....
.....

CERTIFICAT D’APTITUDE PROFESSIONNELLE FLEURISTE		2306-CAP FLEUR EP1 TER	
EP1 (UP1) : Préparation et confection d’une production florale		Session 2023	
Épreuve écrite : 2 heures 30		Coefficient : 6	Page 8/23

Vous confectionnez à présent la boutonnière pour le chapeau porté par les jeunes filles chargées du service de restauration privatif « Table de Diane ».

Pour réaliser votre boutonnière, vous avez sélectionné les visuels ci-dessous.

9. **Cocher** les principes de composition et les rythmes présents sur ces visuels.

		
<input type="checkbox"/> symétrique <input type="checkbox"/> asymétrique <input type="checkbox"/> répétition <input type="checkbox"/> changement d'échelle <input type="checkbox"/> dégradé	<input type="checkbox"/> symétrique <input type="checkbox"/> asymétrique <input type="checkbox"/> répétition <input type="checkbox"/> changement d'échelle <input type="checkbox"/> dégradé	<input type="checkbox"/> symétrique <input type="checkbox"/> asymétrique <input type="checkbox"/> répétition <input type="checkbox"/> changement d'échelle <input type="checkbox"/> dégradé
		
<input type="checkbox"/> symétrique <input type="checkbox"/> asymétrique <input type="checkbox"/> répétition <input type="checkbox"/> changement d'échelle <input type="checkbox"/> dégradé	<input type="checkbox"/> symétrique <input type="checkbox"/> asymétrique <input type="checkbox"/> répétition <input type="checkbox"/> changement d'échelle <input type="checkbox"/> dégradé	<input type="checkbox"/> symétrique <input type="checkbox"/> asymétrique <input type="checkbox"/> répétition <input type="checkbox"/> changement d'échelle <input type="checkbox"/> dégradé

Vous vous appuyez sur votre analyse pour réaliser les croquis des boutonnieres qui seront proposés aux clients.

10. En respectant le cahier des charges :

- a) **Réaliser** deux propositions différentes de boutonnieres,
- b) **Respecter** pour chaque croquis les principes de composition imposés (symétrique, asymétrique),
- c) **Choisir** un rythme parmi changement d'échelle, répétition, dégradé,
- d) **Réaliser** les croquis au crayon de papier,
- e) **Utiliser** au moins 5 végétaux différents (document 2 p. 22/23) et au moins 2 accessoires (document 3 p. 23/23),
- f) **Annoter** vos végétaux et accessoires,
- g) **Cocher** le rythme retenu.

Proposition 1 : Symétrique



Rythme retenu :

- changement d'échelle
- Répétition
- Dégradé

Proposition 2 : Asymétrique



Rythme retenu :

- changement d'échelle
- Répétition
- Dégradé

CERTIFICAT D'APTITUDE PROFESSIONNELLE FLEURISTE	2306-CAP FLEUR EP1 TER	
EP1 (UP1) : Préparation et confection d'une production florale	Session 2023	
Épreuve écrite : 2 heures 30	Coefficient : 6	Page 10/23

11. **Sélectionner** une des deux propositions.

- a) **Réaliser** en couleur la proposition retenue,
- b) **Respecter** les proportions et couleurs réelles de végétaux,
- c) **Mettre** en évidence les volumes par le jeu d'ombre et de lumières,
- d) **Justifier** votre choix en vous appuyant sur le cahier des charges.



Justification :

.....

.....

CERTIFICAT D'APTITUDE PROFESSIONNELLE FLEURISTE	2306-CAP FLEUR EP1 TER
EP1 (UP1) : Préparation et confection d'une production florale	Session 2023
Épreuve écrite : 2 heures 30	Coefficient : 6 Page 11/23

Il est 10H30, votre collègue glisse sur le sol encombré de feuillages.

12. **Donner** au moins deux moyens de prévention pour éviter les chutes en magasin.

-
-

Vous devez à présent emballer un bouquet rond préparé par votre responsable. Il sera offert au vainqueur du prix de Diane. Cet emballage devra être éco-responsable.

13. **Proposer** 2 papiers d'emballage biodégradables.

-
-

14. **Préciser** deux exemples de liens esthétiques éco-responsables.

-
-







CERTIFICAT D'APTITUDE PROFESSIONNELLE FLEURISTE	2306-CAP FLEUR EP1 TER
EP1 (UP1) : Préparation et confection d'une production florale	Session 2023
Épreuve écrite : 2 heures 30	Coefficient : 6 Page 12/23










Votre responsable vous confie le fleurissement des chapeaux. Vous préparez les matériaux.

15. **Nommer** les matériaux et outils du tableau ci-dessous.

16. **Préciser** le rôle de ces matériaux et outils.

17. **Cocher**, dans le tableau ci-dessous, les matériaux et outils nécessaires au fleurissement des chapeaux.

Matériaux/outils	Matériaux/outils	Matériaux/outils
		
Nom matériau/outil : Rôle : Sélection : <input type="checkbox"/>	Nom matériau/outil : Rôle : Sélection : <input type="checkbox"/>	Nom matériau/outil : Rôle : Sélection : <input type="checkbox"/>
		
Nom matériau/outil : Rôle : Sélection : <input type="checkbox"/>	Nom matériau/outil : Rôle : Sélection : <input type="checkbox"/>	Nom matériau/outil : Rôle : Sélection : <input type="checkbox"/>

		
<p>Nom matériau/outil : Rôle : Sélection : <input type="checkbox"/></p>	<p>Nom matériau/outil : Rôle : Sélection : <input type="checkbox"/></p>	<p>Nom matériau/outil : Rôle : Sélection : <input type="checkbox"/></p>
		
<p>Nom matériau/outil : Rôle : Sélection : <input type="checkbox"/></p>	<p>Nom matériau/outil : Rôle : Sélection : <input type="checkbox"/></p>	<p>Nom matériau/outil : Rôle : Sélection : <input type="checkbox"/></p>
		
<p>Nom matériau/outil : Rôle : Sélection : <input type="checkbox"/></p>	<p>Nom matériau/outil : Rôle : Sélection : <input type="checkbox"/></p>	<p>Nom matériau/outil : Rôle : Sélection : <input type="checkbox"/></p>




18. **Justifier** pourquoi certains matériaux et outils ne seront pas sélectionnés pour le fleurissement du chapeau.







.....

Lors du nettoyage des vases en matinée, vous avez enlevé les étiquettes comportant le nom des végétaux. Le responsable vous demande de les replacer dans le bon vase.

19. **Identifier** les végétaux stockés dans les seaux.

20. **Préciser** la technique de recoupe de ces végétaux.

 <div style="text-align: center; border: 1px solid black; width: 30px; margin: 0 auto; padding: 2px;">1</div>	 <div style="text-align: center; border: 1px solid black; width: 30px; margin: 0 auto; padding: 2px;">2</div>	 <div style="text-align: center; border: 1px solid black; width: 30px; margin: 0 auto; padding: 2px;">3</div>
<p>Nom commun : </p> <p>Nom d'espèce : </p> <p><input type="checkbox"/> couper en biseau <input type="checkbox"/> fendre ou écraser <input type="checkbox"/> cautériser</p>	<p>Nom commun : </p> <p>Nom d'espèce : </p> <p><input type="checkbox"/> couper en biseau <input type="checkbox"/> fendre ou écraser <input type="checkbox"/> cautériser</p>	<p>Nom commun : </p> <p>Nom d'espèce : </p> <p><input type="checkbox"/> couper en biseau <input type="checkbox"/> fendre ou écraser <input type="checkbox"/> cautériser</p>

 <div style="text-align: center; border: 1px solid black; width: 30px; margin: 0 auto;">4</div>	 <div style="text-align: center; border: 1px solid black; width: 30px; margin: 0 auto;">5</div>	 <div style="text-align: center; border: 1px solid black; width: 30px; margin: 0 auto;">6</div>
<p>Nom commun :</p> <p>Nom d'espèce :</p> <p><input type="checkbox"/> couper en biseau <input type="checkbox"/> fendre ou écraser <input type="checkbox"/> cautériser</p>	<p>Nom commun :</p> <p>Nom d'espèce :</p> <p><input type="checkbox"/> couper en biseau <input type="checkbox"/> fendre ou écraser <input type="checkbox"/> cautériser</p>	<p>Nom commun :</p> <p>Nom d'espèce :</p> <p><input type="checkbox"/> couper en biseau <input type="checkbox"/> fendre ou écraser <input type="checkbox"/> cautériser</p>
 <div style="text-align: center; border: 1px solid black; width: 30px; margin: 0 auto;">7</div>	 <div style="text-align: center; border: 1px solid black; width: 30px; margin: 0 auto;">8</div>	 <div style="text-align: center; border: 1px solid black; width: 30px; margin: 0 auto;">9</div>
<p>Nom commun :</p> <p><input type="checkbox"/> couper en biseau <input type="checkbox"/> fendre ou écraser <input type="checkbox"/> cautériser</p>	<p>Nom commun :</p> <p><input type="checkbox"/> couper en biseau <input type="checkbox"/> fendre ou écraser <input type="checkbox"/> cautériser</p>	<p>Nom commun :</p> <p><input type="checkbox"/> couper en biseau <input type="checkbox"/> fendre ou écraser <input type="checkbox"/> cautériser</p>

Un client vous demande un bouquet composé de fleurs volumineuses. Il vous précise qu'il aime les inflorescences.

21. **Reporter** le numéro des végétaux du tableau ci-dessus (page 15 et 16/24) selon leur type d'inflorescence.






Type d'inflorescence	Numéro
Capitule	
Ombelle	
Grappe	
Corymbe	
Spadice	
Cyme	

Les organisateurs du prix de Diane, vous demande de leur proposer à la location, un ensemble de plantes à placer dans les espaces privés des propriétaires de chevaux.





22. **Identifier** les végétaux sélectionnés par votre responsable.

23. **Préciser** s'il s'agit d'une plante d'intérieur ou d'extérieur en cochant la case.

24. **Cocher** le type d'arrosage (faible, modéré, important).

				
Nom commun :	Nom commun :	Nom commun :	Nom commun :	Nom commun :
Nom d'espèce :		Nom d'espèce :	Nom d'espèce :	Nom d'espèce :
<input type="checkbox"/> intérieur <input type="checkbox"/> extérieur	<input type="checkbox"/> intérieur <input type="checkbox"/> extérieur	<input type="checkbox"/> intérieur <input type="checkbox"/> extérieur	<input type="checkbox"/> intérieur <input type="checkbox"/> extérieur	<input type="checkbox"/> intérieur <input type="checkbox"/> extérieur
<input type="checkbox"/> arrosage faible <input type="checkbox"/> arrosage modéré <input type="checkbox"/> arrosage important	<input type="checkbox"/> arrosage faible <input type="checkbox"/> arrosage modéré <input type="checkbox"/> arrosage important	<input type="checkbox"/> arrosage faible <input type="checkbox"/> arrosage modéré <input type="checkbox"/> arrosage important	<input type="checkbox"/> arrosage faible <input type="checkbox"/> arrosage modéré <input type="checkbox"/> arrosage important	<input type="checkbox"/> arrosage faible <input type="checkbox"/> arrosage modéré <input type="checkbox"/> arrosage important



CERTIFICAT D'APTITUDE PROFESSIONNELLE FLEURISTE		2306-CAP FLEUR EP1 TER	
EP1 (UP1) : Préparation et confection d'une production florale		Session 2023	
Épreuve écrite : 2 heures 30		Coefficient : 6	Page 18/23

				
<p>Nom commun :</p> <p>.....</p> <p>.....</p> <p><input type="checkbox"/> intérieur</p> <p><input type="checkbox"/> extérieur</p> <p><input type="checkbox"/> arrosage faible</p> <p><input type="checkbox"/> arrosage modéré</p> <p><input type="checkbox"/> arrosage important</p>	<p>Nom commun :</p> <p>.....</p> <p>.....</p> <p>Nom d'espèce :</p> <p>.....</p> <p><input type="checkbox"/> intérieur</p> <p><input type="checkbox"/> extérieur</p> <p><input type="checkbox"/> arrosage faible</p> <p><input type="checkbox"/> arrosage modéré</p> <p><input type="checkbox"/> arrosage important</p>	<p>Nom commun :</p> <p>.....</p> <p>.....</p> <p><input type="checkbox"/> intérieur</p> <p><input type="checkbox"/> extérieur</p> <p><input type="checkbox"/> arrosage faible</p> <p><input type="checkbox"/> arrosage modéré</p> <p><input type="checkbox"/> arrosage important</p>	<p>Nom commun :</p> <p>.....</p> <p>.....</p> <p><input type="checkbox"/> intérieur</p> <p><input type="checkbox"/> extérieur</p> <p><input type="checkbox"/> arrosage faible</p> <p><input type="checkbox"/> arrosage modéré</p> <p><input type="checkbox"/> arrosage important</p>	

Les organisateurs viennent à la boutique pour finaliser les choix des contenants. Vous les conseillez en fonction des plantes sélectionnées. Deux d'entre elles ont des caractéristiques bien spécifiques, au niveau du système racinaire.

25. **Donner** au moins deux caractéristiques de racines présentées dans le tableau ci-dessous.

26. **Indiquer** le rôle du système racinaire (au moins deux réponses).

	
Caractéristiques des racines (au moins 2) : <ul style="list-style-type: none"> • • 	Caractéristiques des racines (au moins 2) : <ul style="list-style-type: none"> • •
Rôle des racines :	

Vous présentez une proposition d'assemblage de plantes en jardinière à votre responsable.

27. **Indiquer** la plante incompatible dans cet assemblage.

.....



28. **Justifier** votre avis.

.....

.....



Document 1 :




Document 2 : Planche de végétaux



Chardon bleu



Eucalyptus



Gypsophile



Panicum



Hortensia blanc



Wax Blanc



Roses branchues



Véronique



Lisianthus rose pale

Document 3 : Planche accessoires



Blé



Raphia



Toile de jute



Ruban satin champagne



Fil bouillon or



Fil laiton argent