

PROPOSITION DE DÉROULÉ

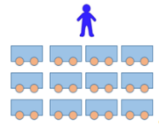
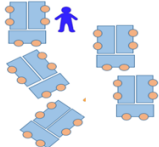
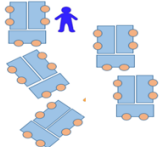
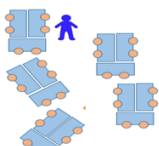
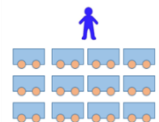
FICHE DESCRIPTIVE DU DÉROULÉ DE L'ACTIVITÉ

Salle / Lieu :

Salle munie de postes informatique et d'un vidéoprojecteur

Décrivez la mise en situation professionnelle problématisée envisagée

La compagnie doit organiser la tournée d'été de son nouveau spectacle, l'élève doit trouver 3 dates en fonction de contraintes et calculer son coût.

Actes	Script	Mise en scène	Observation
Acte 1	<p>Lancement de la séquence : Envoie du mail de la metteuse en scène Reformulation de la problématique</p>		<p>Peut être réaliser en classe entière si l'élève peut avoir accès à ses mails (téléphone, tablette)</p>
Acte 2	<p>MAJ du plan de travail Ordonnancement des tâches de l'activité :</p> <ul style="list-style-type: none"> ▪ Identifier les contraintes pour la tournée ▪ Choisir des dates les plus judicieuses ▪ Déterminer la distance à parcourir pour la tournée ▪ Choisir le loueur de véhicule le plus adapté ▪ Réaliser le calcul de coût sur Excel 		<p>Travail individuel Insister sur l'opportunité d'utiliser des outils déjà créés dans les précédentes missions.</p> <p>Correction individuelle ou collective en fonction du degré d'autonomie de la classe</p>
Acte 3	<p>Organiser la tournée : Au brouillon les équipes recherchent les dates les plus judicieuses Choisir l'itinéraire et calculer la distance à parcourir</p>		<p>Peut être réalisé en classe entière si l'élève peut avoir accès à des documents numériques</p> <p>Travail en équipe de 3 élèves</p> <p>Accompagner chaque équipe, proposer des pistes</p>
Acte 4	<p>Choisir le loueur le plus adapté : Chaque co-équipier teste grâce à l'outil réalisé en co-intervention. L'équipe choisi un fournisseur</p>		<p>Peut être réalisé en classe entière si l'élève peut avoir accès à des documents numériques</p> <p>Travail en équipe de 3 élèves</p> <p>Accompagner chaque équipe, proposer des pistes</p>
Acte 5	<p>Réaliser le tableau, le compléter, automatiser les calculs, mise en forme du tableau : Sur tableur, individuellement, réaliser le tableau de calcul Confrontation des résultats en équipe</p>		<p>A réaliser en salle informatique.</p> <p>Rappeler que l'assistante metteuse en scène répond aux questions par mail.</p> <p>Confrontation des résultats obtenus en équipe.</p>
Acte 5	<p>Mettre à jour le plan de travail</p>		<p>Travail individuel</p>